

oires

e

ille

er 5



Des questions à poser à la maison

Avant la lecture du livre

*À partir de la page couverture, les parents peuvent poser la question suivante: «De qui ou de quoi cette histoire va nous parler?»

Après la lecture du livre

*Les parents peuvent poser la question suivante: «Qu'est-ce que tu as aimé (ou pas) dans cette histoire et pourquoi?»

Ateliers d'éveil à la lecture et à l'écriture Histoires de famille

Responsable : Julie Myre-Bisaillon, professeure à la
Faculté d'éducation, Université de Sherbrooke

Outils disponibles sur : ele-communautaire.ca.



Québec




Histo

d


fam

Ateli





Livre proposé



Tous ensemble!
Géraldine Collet
Coralie Saudo
Éd. Les 400 coups



Idées de questions

1. De quoi penses-tu que le livre va parler? (page couverture)
2. Comment se nomme la maison des poussins? (p.1)
3. À quoi pense les poussins d'après toi? (p.16)
4. Quel est ton poussin préféré? Pourquoi?



Bricolage Coloration de coquilles d'oeuf

Déroulement

- *Prendre des coquilles vides ou des œufs cuits durs et les mettre dans un verre d'eau avec du colorant alimentaire et du vinaigre.
- *Attendre 2 à 5 minutes (les coquilles vont changer de couleur).



Matériel

- *1 coquille vide ou des œufs cuits durs
- *Verre d'eau
- *Colorant alimentaire
- *Vinaigre



Jeu L'œuf musical

- *Il y a un œuf qui se passe d'enfant à enfant pendant qu'il y a de la musique qui joue et qu'un enfant a les yeux fermés.
- *Quand la musique s'arrête, les enfants autour du cercle referment leurs mains comme s'ils tenaient tous un œuf.
- *L'enfant au centre ouvre les yeux et doit deviner qui a réellement l'œuf.

Jeu

- Les enfants sont debout et imitent les cris et les gestes de:
- *La poule en disant cot-cot et en levant les bras et en les descendant.
 - *Le coq en disant cocorico et en avançant la tête.
 - *Le poussin en disant piou-piou et en faisant des petits pas.

À la maison


Bricolage

- *Donner aux enfants le dessin d'un œuf (feuille complémentaire A5_Pour-la-maison.pdf) et ils doivent le colorier
- *Inviter l'enfant à faire des suites logiques.

Bricolage Petits poussins

Déroulement

- *Prendre un crayon de cire jaune et faire des ronds ● pleins sur un papier.
- *Prendre un crayon orange et colorier la forme d'un ▶ bec et de deux jambes 🦶🦶
- *Prendre un stylo noir, faire le contour du rond en imitant le poil, le contour des jambes et du bec.
- *Dessiner un œil ou deux.



Matériel

- *Crayons de cire jaune et orange
- *Un stylo noir
- *Feuilles blanches



Expérience L'œuf nageur

- *Remplir un grand verre d'eau, mettre un œuf cru dedans et demander aux enfants pourquoi l'œuf coule.
 - *Ajouter du sel (une bonne quantité) et brasser. Demander aux enfants pourquoi l'œuf flotte maintenant.
- Réponse: C'est dû à la densité entre l'eau douce et l'eau salée. L'œuf est plus pesant que l'eau douce. Lorsqu'on va à la mer, on flotte mieux que dans une piscine!

Chanson proposée C'est la poulette qui...



C'est la poulette ... qui a pondu dans ...
Elle a pondu un petit coco,
Pour (nom de l'enfant) qui va faire dodo.
Do di do do

Remplacé ... par:
Poulette grise / Église
Poulette blanche / Branche
Poulette brune / Lune
Poulette noire / Armoire
Poulette verte / Sur la couverture
Poulette orange / Dans la grange
Poulette violette / Dans la toilette
Poulette beige / Dans la neige
Poulette bleu / Dans mes cheveux
Poulette rose / Dans les roses

Lien: <https://www.musicme.com/#/La-Poulette-Grise-t601027.html>